

SUPLEMENTO DE ATIVIDADES



NYE RIBEIRO
ILUSTRAÇÕES DE LETÍCIA MORENO

NOME: _____




ANO: _____

ESCOLA: _____




NESTE LIVRO, AS SEMENTINHAS VIAJAM PELOS ARES COM A AJUDA DE ALGUNS AMIGOS. MAS SÓ DEPOIS DE SEREM ENCONTRADAS POR UM MENINO, ELAS SÃO PLANTADAS COM CARINHO. O TEMPO PASSOU, A CHUVA CAIU E, QUANDO O DIA RAIU, FINALMENTE ELAS ACORDARAM, TRAZENDO MUITA ALEGRIA. QUE TAL SE DIVERTIR AGORA COM ALGUMAS ATIVIDADES?



1. VAMOS CIRCULAR? CIRCULE O ANIMAL QUE DEIXA AS SEMENTES CAÍREM EM VÁRIOS LUGARES. DEPOIS, PINTE OS DESENHOS DO JEITO QUE PREFERIR.




2. VAMOS BRINCAR? FAÇA DE CONTA QUE VOCÊ É UM DOS PÁSSAROS DA HISTÓRIA. DE QUE COR SERIAM SUAS PENAS? VOCÊ SERIA GRANDE OU PEQUENO? QUE SEMENTE VOCÊ LEVARIA NO BICO? FAÇA UM DESENHO BEM BONITO E COLORIDO.



3. O QUE VEM PRIMEIRO? COLOQUE AS FIGURAS EM ORDEM, NUMERANDO-AS, PARA VER A SEMENTINHA ACORDAR.



4. HORA DE CRIAR. IMAGINE QUE O MENINO PLANTOU VÁRIAS OUTRAS SEMENTES. FAÇA UM DESENHO BEM COLORIDO DE COMO FICOU O POMAR DEPOIS QUE TODAS AS SEMENTES CRESCERAM. CAPRICHE NOS DETALHES!



Respostas das atividades

Separe esta página do restante do material para poder conferir as atividades posteriormente com as crianças.

1. A criança deve circular o pássaro e, depois, colorir as figuras como preferir.
2. Resposta pessoal. Espera-se que a criança se inspire na história e crie um pássaro diferente.
3. 2; 3; 1; 4.
4. Resposta pessoal. Espera-se que a criança desenhe árvores e plantas variadas.