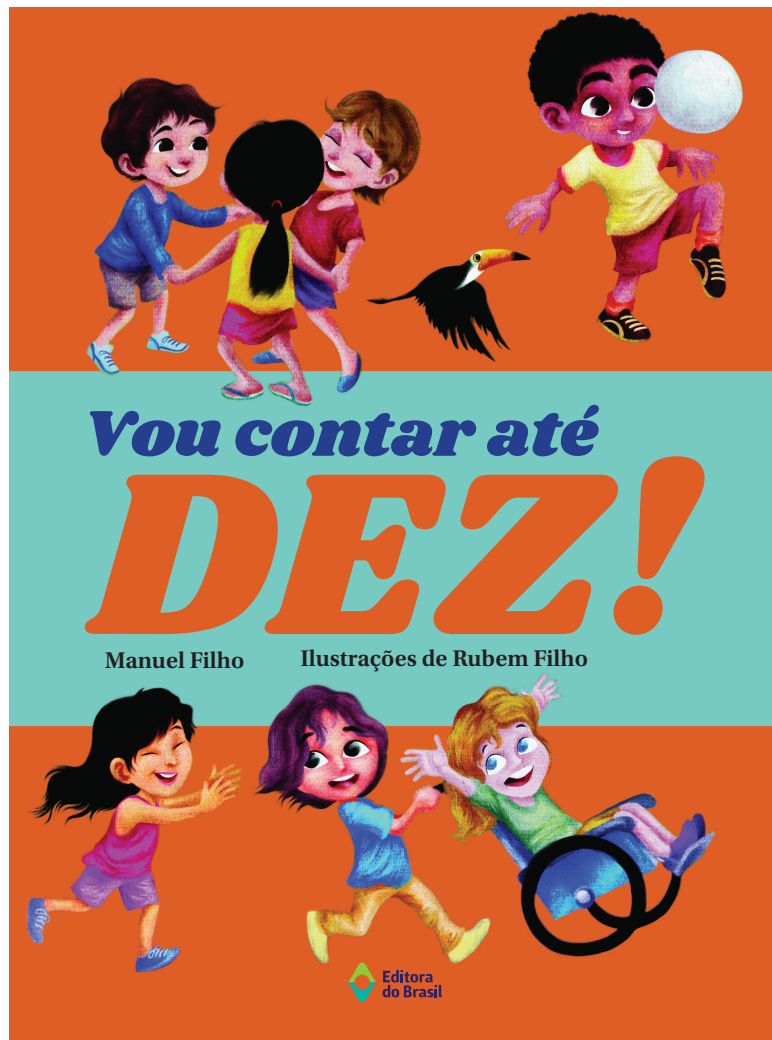



SUPLEMENTO DE ATIVIDADES



MANUEL FILHO
ILUSTRAÇÕES DE RUBEM FILHO

NOME: _____
ANO: _____
ESCOLA: _____



CRIANÇA É CRIANÇA EM QUALQUER LUGAR. AS BRINCADEIRAS PODEM ATÉ SER DIFERENTES, MAS A DIVERSÃO É A MESMA! NESTE LIVRO, CRIANÇAS E ADULTOS MOSTRAM QUE BRINCAR JUNTOS É UMA GRANDE ALEGRIA, SEJA ONDE FOR. AGORA É A SUA VEZ DE SE DIVERTIR COM ALGUMAS ATIVIDADES!


1. OBSERVE A ILUSTRAÇÃO. CONTE QUANTAS CRIANÇAS HÁ NA IMAGEM A SEGUIR. DEPOIS, PINTE O NÚMERO E AS BOLINHAS QUE REPRESENTAM ESSA QUANTIDADE.




5




8




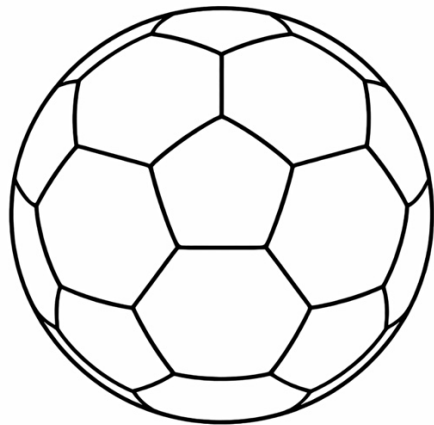
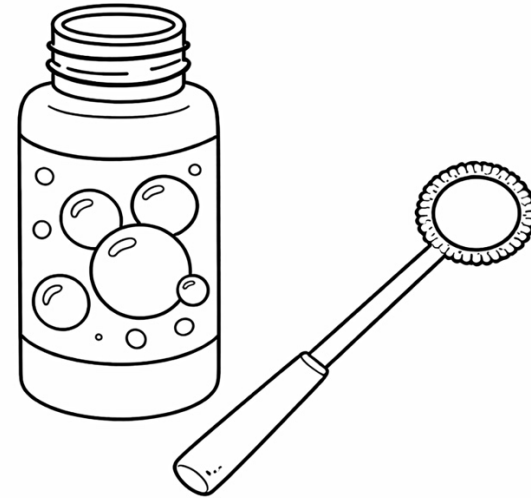

10




2. HORA DE CRIAR. VOCÊ JÁ SOLTOU PIPA OU TEVE VONTADE DE FAZER ISSO? IMAGINE UMA PIPA E FAÇA UM DESENHO DELA PARA COMPLETAR A IMAGEM A SEGUIR. CAPRICHE NOS DETALHES.



3. VAMOS CIRCULAR? OBSERVE AS FIGURAS A SEGUIR E CIRCULE O BRINQUEDO QUE NÃO APARECE NA HISTÓRIA. DEPOIS, DEIXE TUDO BEM COLORIDO.



4. SUA VEZ DE DESENHAR. AS PESSOAS SÃO DIFERENTES E CONHECEM, TAMBÉM, BRINCADEIRAS DIFERENTES, CADA UMA DIVERTIDA DO SEU JEITO. PENSE EM UMA BRINCADEIRA QUE VOCÊ APRENDEU COM OUTRA PESSOA. FAÇA UM DESENHO BEM BONITO DE VOCÊS BRINCANDO JUNTOS.



Respostas das atividades

Separe esta página do restante do material para poder conferir as atividades posteriormente com as crianças.

1. A criança deve colorir o número 10 e as bolinhas correspondentes depois de contar os personagens da ilustração.
2. Resposta pessoal. Espera-se que a criança complete a imagem com uma pipa que se conecte ao fio que o menino está segurando.
3. A criança deve circular o controle de *video game* e, depois, colorir todas as figuras.
4. Resposta pessoal.